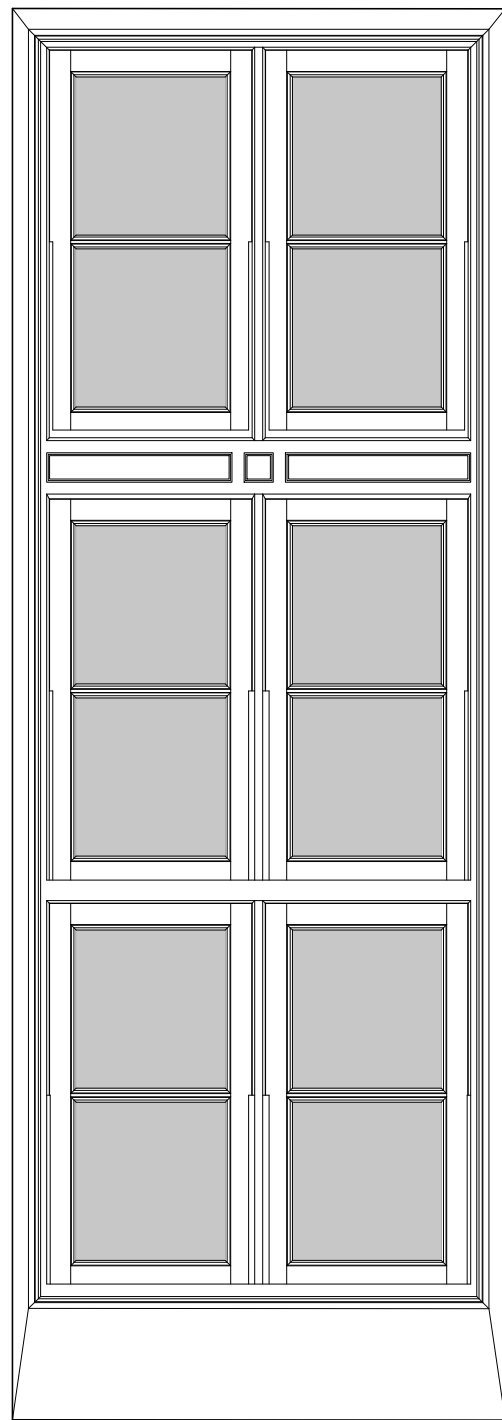
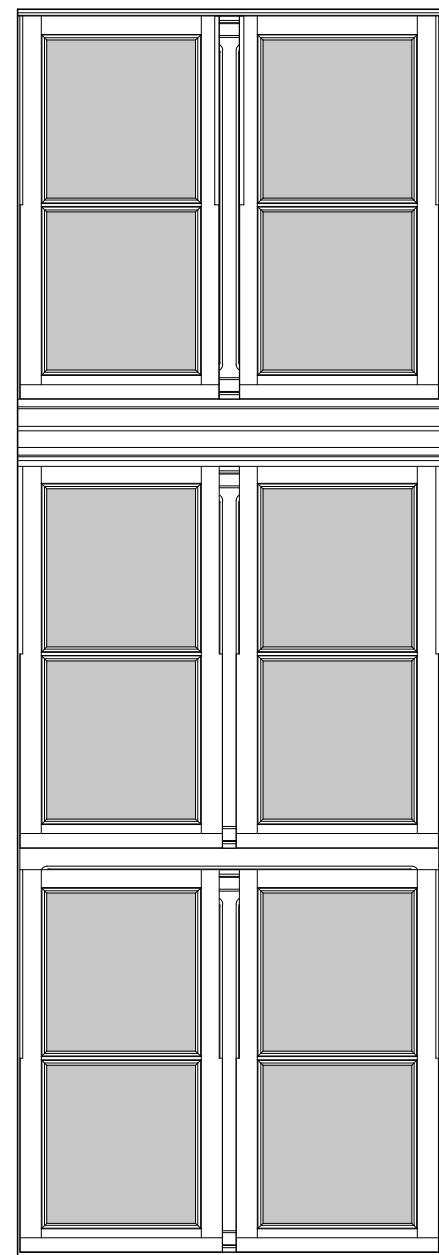


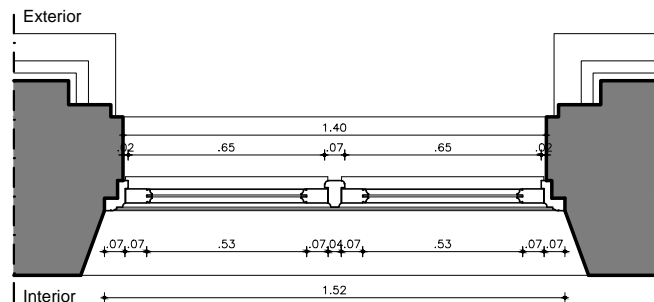
Corte vertical
Escala ----- 1/25



Elevação interna
Escala ----- 1/25



Elevação externa
Escala ----- 1/25



Corte horizontal
Escala ----- 1/25

OBS. 01: TODAS AS FERRAGENS
PRECISARÃO SER REVISADAS,
DESEMPENADAS E COMPLEMENTADAS.
SEUS MECANISMOS INTERNOS DEVERÃO
SER DESOXIDADOS, LUBRIFICADOS E
AJUSTADOS, INCLUSIVE REFAZIMENTO
DAS CHAVES E REPOSIÇÃO DE MOLAS,
ARRUELAS E PINOS QUANDO NECESSÁRIO.

OBS. 02: MEDIDAS APROXIMADAS, DEVIDO
À IMPOSSIBILIDADE DE ACESSO.

OBS. 03: É DE EXTREMA IMPORTÂNCIA O
COMPLETO APROVEITAMENTO DOS VIDROS
EXISTENTES DURANTE O PROCESSO DE
CONSERVAÇÃO E RESTAURO DESSAS
ESQUADRIAS.
AS UNIDADES ORIGINAIS SERÃO
RECAMBIADAS PARA AMBIENTES DE
ACORDO COM SEU GRAU DE IMPORTÂNCIA
NO CONJUNTO ARQUITETÔNICO.
AS UNIDADES FALTANTES SERÃO
REINSTALADAS OBEDECENDO-SE A
SEMELHANÇA DOS MODELOS EXISTENTES,
DE MODO QUE UMA MESMA ESQUADRIA OU
VÁRIAS (PRÓXIMAS) NÃO APRESENTE
DIVERSOS MODELOS EM UM MESMO
AMBIENTE.

Localização da esquadria:

Local:
1º pavimento - Fachada Noroeste

Módulo:
F1, F2

Quantidade:
06



Escala:
1/25

Data:
SET/2017

Assunto:
Projeto executivo de restauração do palácio da Faculdade de Direito do Recife - 1ª parte da 5ª etapa - forros, coberturas, cúpulas, fachadas, estrutura metálica do alpendre, alegorias metálicas, escadas e halls

Conteúdo:
Esquadria em madeira e vidro

Equipe:
Pedro Valadares/ Renata Lopes/ Marina Russell/ Maria Luiza Reis

Obs.: Conferir medidas no local.

Tipo:
JMf
Prancha:
19/31